

BANCADA DE CUBA COM PELO MENOS 30cm DE PROFUNDIDADE LIVRE E BARRAS LATERAIS

BOXE ADAPTADO

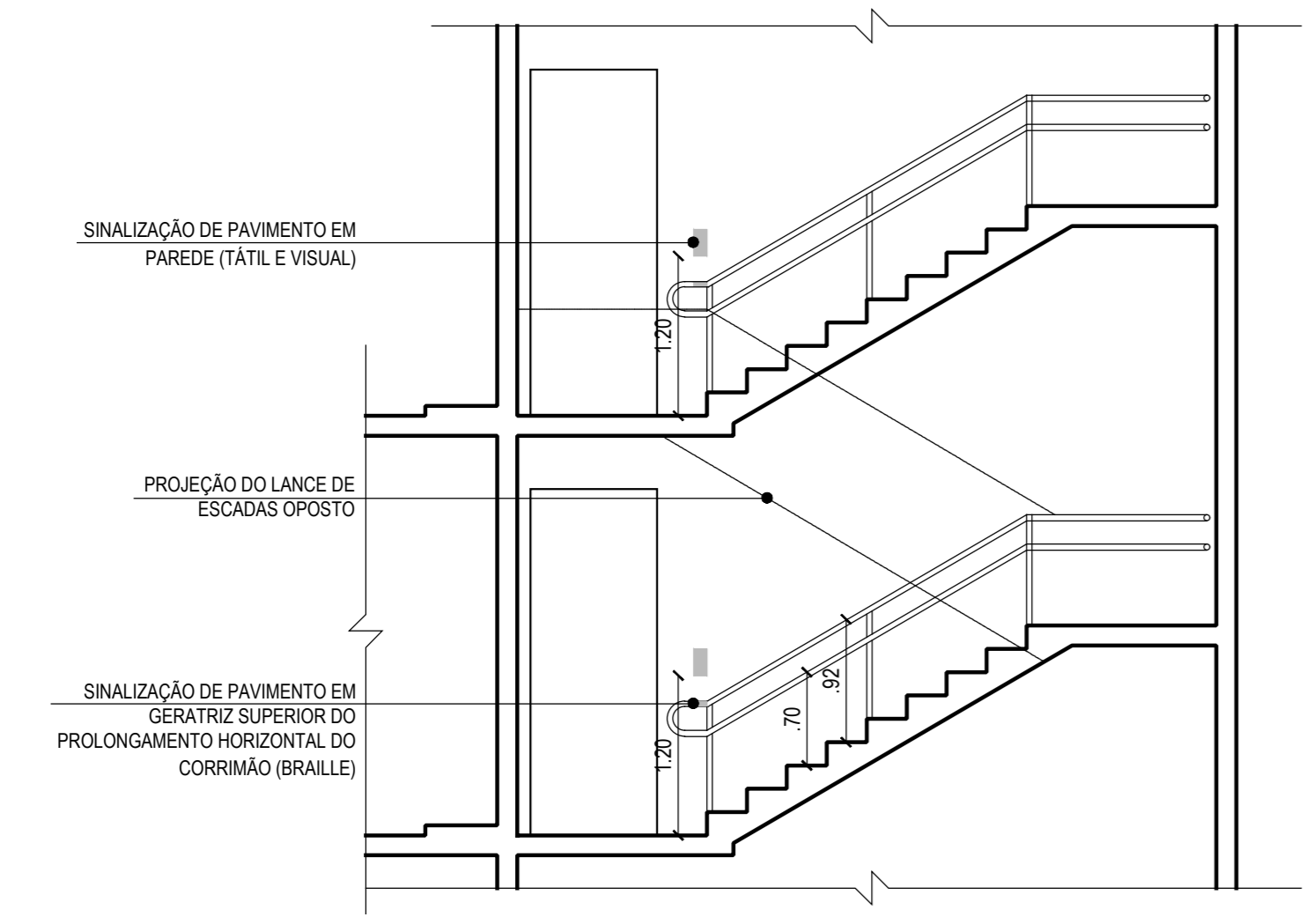
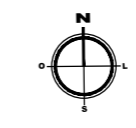
MÓDULO DE REFERÊNCIA

PORTA DE CORRER COM TRILHO SUPERIOR

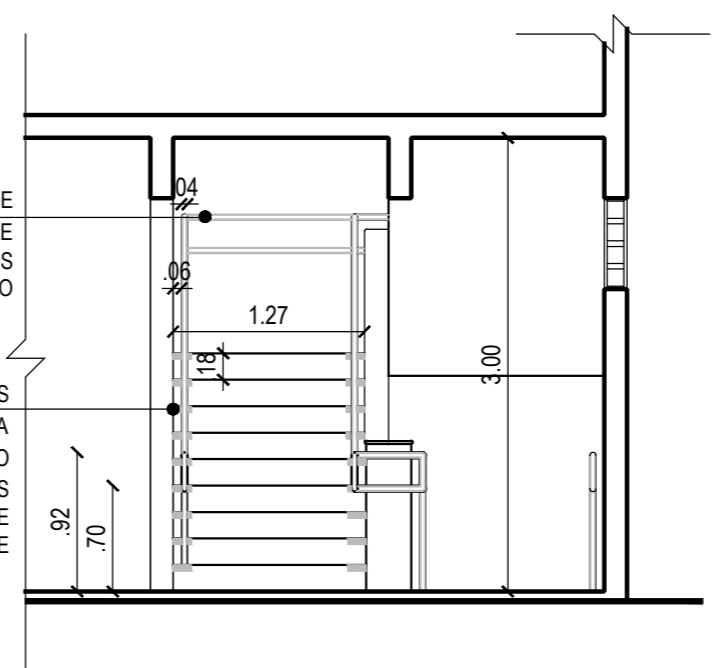
BELICHE COM GAVETEIROS 1.90m x .90m

ENVOLTÓRIAS MÓVEIS DE ALETAS PERFURADAS DETALHE 3 E 4

PLANTA BAIXA TÉRREO - CAMPUS III E IV  
ESCALA.....1/100



DETALHE 5 - ESCADA  
ESCALA.....1/50



DETALHE 6 - ESCADA  
ESCALA.....1/50

QUADRO DE ESQUADRIAS						
PORTAS						
ESQ.	ABERTURA	LARG.	ALT.	PEIT.	ESPECIFICAÇÕES	QNTD.
P1	GIRO	.90	2.10	-	PORTA DE MDF COM CAIXILHO DE ALUMÍNIO NA COR NATURAL, BARRA HORIZONTAL DE AÇO ESCOVADO 35mm E MAÇANETA TIPO ALAVANCA	138
P2	GIRO	1.80	2.10	-	PORTA DUPLA DE MDF COM VENEZIANAS MÓVEIS, CAIXILHO DE ALUMÍNIO NA COR NATURAL, BARRA HORIZONTAL DE AÇO ESCOVADO 35mm E MAÇANETA TIPO ALAVANCA	6
P3	CORRER	1.00	2.10	-	PORTA DE CORRER DE MDF COM VENEZIANAS MÓVEIS, CAIXILHO DE ALUMÍNIO NA COR NATURAL, PUXADOR VERTICAL	128
JANELAS						
ESQ.	ABERTURA	LARG.	ALT.	PEIT.	ESPECIFICAÇÕES	QNTD.
J1	CORRER	3.00	1.80	.30	JANELA EM MADEIRA COR NATURAL, QUATRO FOLHAS COM VENEZIANAS MÓVEIS E VIDRO TRANSPARENTE 4mm	46
J2	CORRER	2.00	.50	2.10	JANELA EM MADEIRA COR NATURAL, QUATRO FOLHAS COM VENEZIANAS MÓVEIS	142
J3	MAXIM-AR	1.20	1.68	.74	JANELA EXISTENTE DE ALUMÍNIO ANODIZADO COR NATURAL COM VENEZIANAS FIXAS E VIDRO TRANSPARENTE 4mm	2
J4	CORRER	2.00	1.80	.30	JANELA EM MADEIRA COR NATURAL, QUATRO FOLHAS COM VENEZIANAS MÓVEIS E VIDRO TRANSPARENTE 4mm	18
J5	CORRER	1.50	.50	2.10	JANELA EM MADEIRA COR NATURAL, QUATRO FOLHAS COM VENEZIANAS MÓVEIS	33
J6	CORRER	3.00	.50	2.10	JANELA EM MADEIRA COR NATURAL, QUATRO FOLHAS COM VENEZIANAS MÓVEIS	11
J7	PIVOTANTE	1.00	1.80	.30	JANELA EM MADEIRA COR NATURAL, DUAS FOLHAS COM VENEZIANAS MÓVEIS	2

\* A QUANTIDADE DE ESQUADRIAS APRESENTADAS NO QUADRO ACIMA ABRANGE TODAS AS EDIFICAÇÕES PRESENTES NO COMPLEXO CAMPUS: CAMPUS I, II, III, IV, LAVANDERIA E ADMINISTRAÇÃO.

COMPLEXO CAMPUS  
Recomendações para a Residência Universitária de Graduação do Campus Central da UFRN sob o olhar do usuário

<b>ENDEREÇO:</b> Av. Capitão-Mor Gouveia, s/n - Lagoa Nova - Residência Universitária de Graduação da UFRN, Campus Central CEP: 59076-400 - Natal/ RN	
<b>UFRN - CT</b> Curso de Arquitetura e Urbanismo Trabalho Final de Graduação	<b>CONTEÚDO:</b> <b>Planta Baixa - Campus III e IV</b>
<b>ÁREA DO TERRENO:</b> 6.812,47 m²	<b>ÁREA CONSTRUÍDA:</b> 5.157,07 m²
<b>ALUNA:</b> Priscila Bessa M. B. da Costa	<b>ORIENTADORA:</b> Glauce Lillian de Albuquerque
<b>DATA:</b> Junho/2018	<b>ESCALA:</b> 1/100
DIREITOS AUTORAIS ATRIBUÍDOS. É EXPRESSAMENTE PROIBIDA A REPRODUÇÃO DESTE MATERIAL SEM AUTORIZAÇÃO PRÉVIA.	

PRANCHA

09/11